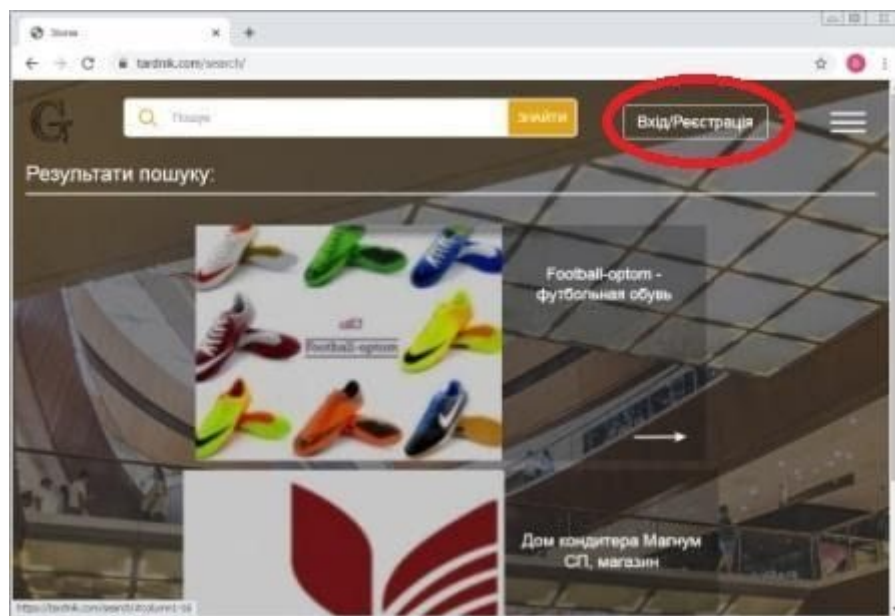
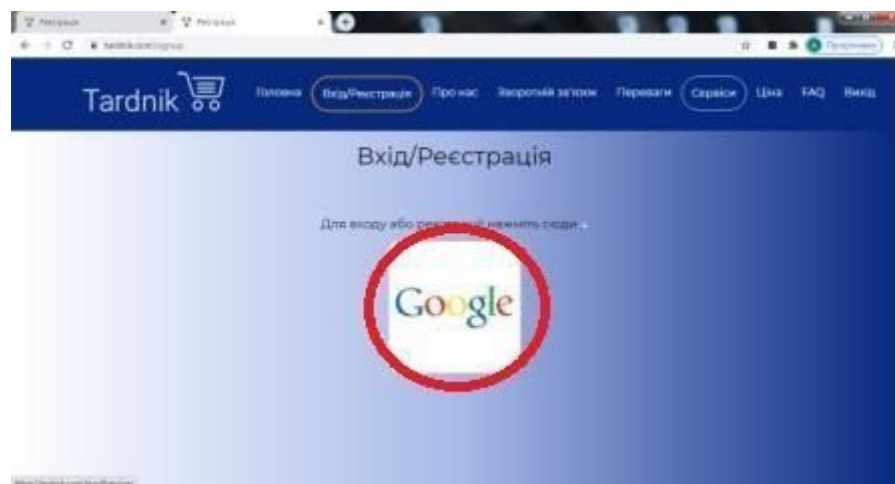


Реєстрація власного кабінету на сайті Tardnik.com

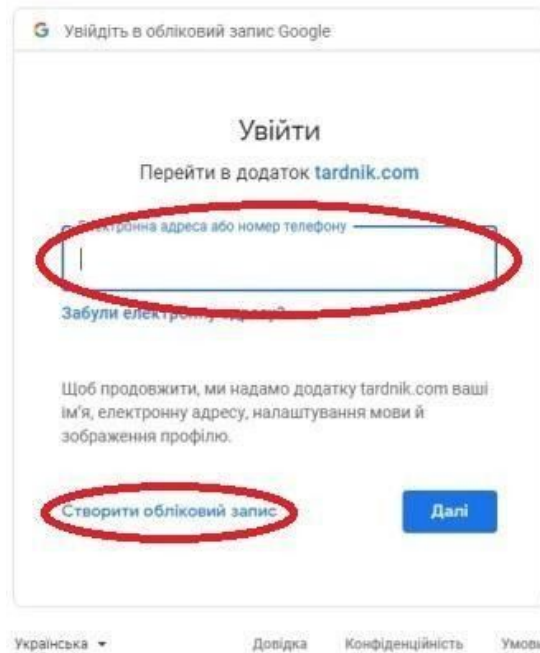
Для реєстрації власного кабінету у ВТЦ "Glord" натисніть кнопку "Вхід/Реєстрація".



Реєстрація та вхід у власний кабінет у ВТЦ "Glord" проводиться через обліковий запис Google.



Для входу або реєстрації клікніть правою кнопкою мишки на логотипі Google. На екрані з'явиться вікно входу у власний акаунт



Google.

За допомогою електронної адреси Gmail увійдіть у власний акаунт. Якщо такого немає, то безплатно створіть новий.

Створення облікового запису Google

1. Клікніть у полі "Створити обліковий запис" або перейдіть на [сторінку створення облікового запису Google](#).
2. Дотримуючись інструкцій на екрані, налаштуйте обліковий запис.
3. Після закінчення реєстрації ви увійдете у новостворений акаунт.

Після закінчення реєстрації ви отримуєте власний кабінет в системі Tardnik.

